



УТВЕРЖДАЮ

И.о. заведующей МБДОУ № 154 г. Невинномысска

(наименование должности лица, утверждающего документ)

С.О. Лавбина

(расшифровка подписи)

« 12 » июля

2019 г.

План финансово-хозяйственной деятельности
на 2019 год

« 12 » июля 2019 г.

Наименование муниципального бюджетного учреждения:

Муниципальное бюджетное дошкольное образовательное учреждение «Детский сад общеразвивающего вида № 154 «Почемучка» с приоритетным осуществлением физического направления развития воспитанников» города Невинномысска
2631022553/263101001

ИНН/ КПП

Единица измерения:

Руб.

Наименование органа, осуществляющего функции и полномочия учредителя

Управление образования администрации города Невинномысска

Адрес фактического местонахождения муниципального бюджетного общеобразовательного учреждения

357115, Российская Федерация, Ставропольский край, г. Невинномыск, ул. Кооперативная ,172

		КОДЫ
форма	по КФД	
	Дата	
	по ОКПО	
	по ОКЕИ	

I. Сведения о деятельности муниципального бюджетного учреждения управления образования

- 1.1. Цели деятельности муниципального бюджетного учреждения: образовательная деятельность по образовательным программам дошкольного образования, присмотр и уход за детьми.
- 1.2. Виды деятельности муниципального бюджетного учреждения: реализация основных общеобразовательных программ дошкольного образования, в том числе программ, адаптированных для детей с ограниченными возможностями здоровья и детей-инвалидов;
- 1.3. Перечень услуг (работ), осуществляемых на платной основе: реализация дополнительной образовательной программы по физическому развитию через различные виды спорта, реализация дополнительных образовательных программ по обучению детей чтению, хореографии, нетрадиционным техникам рисования

Показатели финансового состояния учреждения
на 01.07.2019г.
(последнюю отчетную дату)

руб.

Общая балансовая стоимость недвижимого государственного (муниципального) имущества, закрепленного собственником имущества за учреждением образования на праве оперативного управления	12265737
Общая балансовая стоимость недвижимого государственного (муниципального) имущества, приобретенного учреждением за счет выделенных собственником имущества учреждения средств	
Общая балансовая стоимость недвижимого государственного (муниципального) имущества, приобретенного учреждением за счет доходов, полученных от иной приносящей доход деятельности	
Общая балансовая стоимость движимого государственного (муниципального) имущества :	1929956.74
в том числе:	
балансовая стоимость особо ценного движимого имущества	1004254.53

№ п/п	Наименование показателя	Сумма, руб.
1	2	3
	Нефинансовые активы, всего:	14195693.74
	из них:	12265737
	недвижимое имущество, всего:	
	в том числе:	6370626.88
	остаточная стоимость	
	особо ценное движимое имущество, всего:	1004254.53
	в том числе:	118413.16
	остаточная стоимость	
	Финансовые активы, всего:	1136664.34
	из них:	1136664.34
	денежные средства учреждения, всего	
	в том числе:	1136664.34
	денежные средства учреждения на счетах	
	денежные средства учреждения, размещенные на депозиты в кредитной организации	

	иные финансовые инструменты	
	дебиторская задолженность по доходам	
	дебиторская задолженность по расходам	21172.63
	Обязательства, всего:	
	из них:	
	долговые обязательства	
	кредиторская задолженность:	204875.98
	в том числе:	0
	просроченная кредиторская задолженность	

Ответственный исполнитель

бухгалтер 2-ой категории
должность


подпись


Ю.Н.Каплунова
(расшифровка подписи)

Показатели по поступлениям и выплатам учреждения
МБДОУ № 154
на 2020г.

Наименование показателя	Код строки	Код по бюджетной классификации Российской Федерации	Объем финансового обеспечения, руб. (с точностью до двух знаков после запятой - 0,00)							
			всего	субсидии на финансовое обеспечение выполнения муниципального задания из федерального бюджета, бюджета субъекта Российской Федерации, местного бюджета	субсидии на финансовое обеспечение выполнения муниципального задания из бюджета Федерального фонда обязательного медицинского страхования	в том числе:				поступления от оказания услуг (выполнения работ) на платной основе и от иной приносящей доход деятельности
						субсидии, предоставляемые в соответствии с абзацем вторым пункта 1 статьи 78.1 Бюджетного кодекса Российской Федерации	субсидии на осуществление капитальных вложений	средства обязательного медицинского страхования	поступления от оказания услуг (выполнения работ) на платной основе и от иной приносящей доход деятельности	
1	2	3	4	5	5.1*	6	7	8	9	10
Поступления от доходов, всего:	100	X	20 275 107.00	17 266 384.00					3 008 723.00	
в том числе:										
доходы от собственности	110	120		X		X	X	X		X
доходы от оказания услуг, работ	120	130	20 275 107.00	17 266 384.00		X	X		3 008 723.00	
доходы от штрафов, пеней, иных сумм принудительного изъятия	130	140		X		X	X	X		X
безвозмездные поступления от наднациональных организаций, правительств иностранных государств, международных финансовых организаций	140			X		X	X	X		X
иные субсидии, предоставленные из бюджета	150	180		X				X	X	X
прочие доходы	160	180	0.00	X		X	X	X		
доходы от операций с активами	180	X	0.00	X		X	X	X		X
Выплаты по расходам, всего:	200	X	20 275 107.00	17 266 384.00					3 008 723.00	
в том числе на: выплаты персоналу всего:	210	111, 112, 119	14 237 243.00	14 237 243.00					0.00	
из них:										
оплата труда и начисления на выплаты по оплате труда	211	111, 119	14 237 243.00	14 237 243.00						
Прочие выплаты	212	112	0.00							
социальные и иные выплаты населению, всего	220	321								
из них:										
уплату налогов, сборов и иных платежей, всего	230	850	403 328.00	403 328.00						
из них:										
безвозмездные перечисления организациям	240									
прочие расходы (кроме расходов на закупку товаров, работ, услуг)	250	112	0.00							
расходы на закупку товаров, работ, услуг, всего	260	X	5 634 536.00	2 625 813.00					3 008 723.00	
расходы на закупку товаров, работ, услуг, всего	270	244	5 634 536.00	2 625 813.00					3 008 723.00	
расходы на закупку товаров, работ, услуг, всего	280	407	0.00							
Поступление финансовых активов,	300	X								
из них:										
увеличение остатков средств	310									
прочие поступления	320									
Выбытие финансовых активов, всего	400									
Из них:										
уменьшение остатков средств	410									
прочие выбытия	420									
Остаток средств на начало года	500	X	0.00							
Остаток средств на конец года	600	X								


Графа 5.1* применяется при формировании Плана на 2018 год (на 2018 год и на плановый период 2019 и 2020 годов).

Заместитель начальника МБУ "ЦРО"
города Невинномыска


_____ подпись

М.А. Петракова

Ведущий экономист МБУ "ЦРО"
города Невинномыска


_____ подпись

С.И. Васильченко

Показатели по поступлениям и выплатам учреждения
МБДОУ № 154
на _____ 2019г.

Наименование показателя	Код строки	Код по бюджетной классификации Российской Федерации	Объем финансового обеспечения, руб. (с точностью до двух знаков после запятой - 0,00)								
			всего	в том числе:							
				субсидии на финансовое обеспечение выполнения муниципального задания из федерального бюджета, бюджета субъекта Российской Федерации, местного бюджета	субсидии на финансовое обеспечение выполнения муниципального задания из бюджета Федерального фонда обязательного медицинского страхования	субсидии, предоставляемые в соответствии с абзацем вторым пункта 1 статьи 78.1 Бюджетного кодекса Российской Федерации	субсидии на осуществление капитальных вложений	средства обязательного медицинского страхования	поступления от оказания услуг (выполнения работ) на платной основе и от иной приносящей доход деятельности		
1	2	3	4	5	5.1*	6	7	8	9	10	
Поступления от доходов, всего:	100	X	22 769 679.65	17 216 389.40		1 694 567.25				3 858 723.00	
в том числе:											
доходы от собственности	110	120		X		X	X	X			X
доходы от оказания услуг, работ	120	130	21 075 112.40	17 216 389.40		X	X			3 858 723.00	
доходы от штрафов, пеней, иных сумм принудительного изъятия	130	140		X		X	X	X			X
безвозмездные поступления от надзаконных организаций, правительств иностранных государств, международных финансовых организаций	140			X		X	X	X			X
иные субсидии, предоставленные из бюджета	150	180	1 694 567.25	X		1 694 567.25		X	X	X	X
прочие доходы	160	180	0.00	X		X	X	X			
доходы от операций с активами	180	X	0.00	X		X	X	X			X
Выплаты по расходам, всего:	200	X	22 818 429.08	17 240 988.88		1 694 567.25				3 882 872.95	
в том числе на: выплаты персоналу всего:	210	111, 112, 119	14 659 245.80	14 203 545.80						455 700.00	
из них:											
оплата труда и начисления на выплаты по оплате труда	211	111, 119	14 658 045.80	14 202 345.80						455 700.00	
Прочие выплаты	212	112	1 200.00	1 200.00							
социальные и иные выплаты населению, всего	220	321	1 186 379.00			1 186 379.00					
из них:											
уплату налогов, сборов и иных платежей, всего	230	850	403 385.19	403 328.00						57.19	
из них:											
безвозмездные перечисления организациям	240										
прочие расходы (кроме расходов на закупку товаров, работ, услуг)	250	112									
расходы на закупку товаров, работ, услуг, всего	260	X	6 569 419.09	2 634 115.08		508 188.25					
расходы на закупку товаров, работ, услуг, всего	270	244	6 080 908.84	2 634 115.08		19 678.00				3 427 115.76	
расходы на закупку товаров, работ, услуг, всего	280	243	488 510.25			488 510.25					
Поступление финансовых активов,	300	X									
из них:											
увеличение остатков средств	310										
прочие поступления	320										
Выбытие финансовых активов, всего	400										
Из них:											
уменьшение остатков средств	410										
прочие выбытия	420										
Остаток средств на начало года	500	X	48 749.43	24 599.48						24 149.95	
Остаток средств на конец года	600	X									

Графа 5.1* применяется при формировании Плана на 2019 год (на 2019 год и на плановый период 2020 и 2021 годов).

Заместитель начальника МБУ "ЦРО"
города Невинномысска

Ведущий экономист МБУ "ЦРО"
города Невинномысска


_____ подпись

М.А. Петракова
_____ подпись


С.И. Василенко
_____ подпись

Показатели по поступлениям и выплатам учреждения
МБДОУ № 154
на 2021г.

Наименование показателя	Код строки	Код по бюджетной классификации Российской Федерации	Объем финансового обеспечения, руб. (с точностью до двух знаков после запятой - 0,00)							
			всего	субсидии на финансовое обеспечение выполнения муниципального задания из федерального бюджета, бюджета субъекта Российской Федерации, местного бюджета	субсидии на финансовое обеспечение выполнения муниципального задания из бюджета Федерального фонда обязательного медицинского страхования	в том числе:			средства обязательного медицинского страхования	поступления от оказания услуг (выполнения работ) на платной основе и от иной приносящей доход деятельности
						субсидии, предоставляемые в соответствии с абзацем вторым пункта 1 статьи 78.1 Бюджетного кодекса Российской Федерации	субсидии на осуществление капитальных вложений	субсидии на осуществление капитальных вложений		
1	2	3	4	5	5.1*	6	7	8	9	10
Поступления от доходов, всего:	100	X	20 409 670.00	17 400 947.00						3 008 723.00
в том числе:										
доходы от собственности	110	120	-	X		X	X	X		X
доходы от оказания услуг, работ	120	130	20 409 670.00	17 400 947.00		X	X			3 008 723.00
доходы от штрафов, пеней, иных сумм принудительного изъятия	130	140	-	X		X	X	X		X
безвозмездные поступления от наднациональных организаций, правительств иностранных государств, международных финансовых организаций	140			X		X	X	X		X
иные субсидии, предоставленные из бюджета	150	180	-	X				X	X	X
прочие доходы	160	180	0.00	X		X	X	X		
доходы от операций с активами	180	X	0.00	X		X	X	X		X
Выплаты по расходам, всего:	200	X	20 409 670.00	17 400 947.00						3 008 723.00
в том числе на: выплаты персоналу всего:	210	111, 112, 119	14 371 806.00	14 371 806.00						0.00
из них:										
оплата труда и начисления на выплаты по оплате труда	211	111, 119	14 371 806.00	14 371 806.00						
Прочие выплаты	212	112	0.00							
социальные и иные выплаты населению, всего	220	321	-							
из них:										
уплату налогов, сборов и иных платежей, всего	230	850	403 328.00	403 328.00						
из них:										
безвозмездные перечисления организациям	240									
прочие расходы (кроме расходов на закупку товаров, работ, услуг)	250	112	0.00							
расходы на закупку товаров, работ, услуг, всего	260	X	5 634 536.00							
расходы на закупку товаров, работ, услуг, всего	270	244	5 634 536.00	2 625 813.00						3 008 723.00
расходы на закупку товаров, работ, услуг, всего	280	407	0.00							
Поступление финансовых активов,	300	X								
из них:										
увеличение остатков средств	310									
прочие поступления	320									
Выбытие финансовых активов, всего	400									
из них:										
уменьшение остатков средств	410									
прочие выбытия	420									
Остаток средств на начало года	500	X	0.00							
Остаток средств на конец года	600	X								

Графа 5.1* применяется при формировании Плана на 2018 год (на 2018 год и на плановый период 2019 и 2020 годов).

Заместитель начальника МБУ "ЦРО"
города Невинномысска


подпись

М.А. Пестракова

Ведущий экономист МБУ "ЦРО"
города Невинномысска


подпись

С.И. Василенко

Показатели выплат по расходам
на закупку товаров, работ, услуг учреждения
на _____ 20__ г.

Наименование показателя	Код строки	Год начала закупки	Сумма выплат по расходам на закупку товаров, работ и услуг, руб. (с точностью до двух знаков после запятой - 0,00)									
			всего на закупки			в том числе:						
			на 2019 г. очередной финансовый год	на 2020 г. 1-ый год планового периода	на 2021 г. 2-ой год планового периода	на 2019 г. очередной финансовый год	на 2020 г. 1-ый год планового периода	на 2021 г. 2-ой год планового периода	на 20__ г. очередной финансовый год	на 20__ г. 1-ый год планового периода	на 20__ г. 1-ый год планового периода	
1	2	3	4	5	6	7	8	9	10	11	12	
Выплаты по расходам на закупку товаров, работ, услуг всего:	1	X	6 569 419.09	5 634 536.00	5 634 536.00	6 569 419.09	5 634 536.00	5 634 536.00				
в том числе: на оплату контрактов заключенных до начала очередного финансового года:	1001	X										
на закупку товаров работ, услуг по году начала закупки:	2001	2019	6 569 419.09			6 569 419.09						
на закупку товаров работ, услуг по году начала закупки:	2002	2020		5 634 536.00			5 634 536.00					
на закупку товаров работ, услуг по году начала закупки:	2003	2021			5 634 536.00			5 634 536.00				

Сведения о средствах, поступающих
во временное распоряжение учреждения
на 31.12.2018 г.
(очередной финансовый год)

Наименование показателя	Код строки	Сумма (руб., с точностью до двух знаков после запятой - 0,00)
1	2	3
Остаток средств на начало года	10	0
Остаток средств на конец года	20	0
Поступление	30	0
Выбытие	40	0

Ответственный исполнитель

бухгалтер 2-ой категории
должность



ПОДПИСЬ

Ю.Н.Каплунова
(расшифровка подписи)

Справочная информация

Наименование показателя	Код строки	Сумма (тыс. руб.)
1	2	3
Объем публичных обязательств, всего:	10	1 186 379.00
<u>Объем бюджетных инвестиций (в части переданных полномочий государственного (муниципального) заказчика в соответствии с Бюджетным кодексом Российской Федерации), всего:</u>	20	
Объем средств, поступивших во временное распоряжение, всего:	30	

Расчеты (обоснования) к плану финансово-хозяйственной деятельности государственного (муниципального) учреждения

1. Расчеты (обоснования) выплат персоналу (строка 210)

Код видов расходов 111, 112, 119

Источник финансового обеспечения субсидия на финансовое обеспечение выполнения муниципального задания за счет средств бюджета города

1.1. Расчеты (обоснования) расходов на оплату труда

№ п/п	Должность, группа должностей	Установленная численность, единиц	Среднемесячный размер оплаты труда на одного работника, руб.			Ежемесячная надбавка к должностному окладу, %	Районный коэффициент	Фонд оплаты труда, руб.	
			всего	в том числе:					
				по должностному окладу	по выплатам компенсационного характера				по выплатам стимулирующего характера
1	2	3	4	5	6	7	8	9	10
	вспомогательный персонал	13.00	11 280.00	5 230.77	4 151.16	1 898.07			1 759 680.00
	обслуживающий персонал	12.25	11 280.00	4 124.80	4 918.06	2 237.14			1 658 160.00
	Итого:	х	11 280.00	х	х	х	х	х	3 417 840.00

Приложение № 2
к Требованиям к плану финансово-хозяйственной деятельности государственного (муниципального) учреждения, утвержденным приказом Министерства финансов Российской Федерации от 28 июля 2010 г. № 81н
(в ред. Приказа Минфина России от 29.08.2016 № 142н)

Расчеты (обоснования) к плану финансово-хозяйственной деятельности государственного (муниципального) учреждения

1. Расчеты (обоснования) выплат персоналу (строка 210)

Код видов расходов 111,112,119
Источник финансового обеспечения субсидия на финансовое обеспечение выполнения муниципального задания за счет средств субвенции из краевого бюджета

1.1. Расчеты (обоснования) расходов на оплату труда

№ п/п	Должность, группа должностей	Установленная численность, единиц	Среднемесячный размер оплаты труда на одного работника, руб.			Ежемесячная надбавка к должностному окладу, %	Районный коэффициент	Фонд оплаты труда в год, руб. (гр. 3 x гр. 4 x (1 + гр. 8 / 100) x гр. 9 x 12)	
			всего	в том числе:					
				по должностному окладу	по выплатам компенсационного характера				по выплатам стимулирующего характера
1	2	3	4	5	6	7	8	9	10
	административно-управленческий персонал	1.00	30 412.00	18 756.00		11 656.00			364 944.00
	основной персонал	27.35	21 710.38	8 108.78	108.59	13 493.02			7 125 348.00
	Итого:	x	52 122.38	x	x	x	x	x	7 490 292.00

Приложение № 2
к Требованиям к плану финансово-хозяйственной деятельности государственного (муниципального) учреждения, утвержденным приказом Министерства финансов Российской Федерации от 28 июля 2010 г. № 81н
(в ред. Приказа Минфина России от 29.08.2016 № 142н)

Расчеты (обоснования) к плану финансово-хозяйственной деятельности государственного (муниципального) учреждения

1. Расчеты (обоснования) выплат персоналу (строка 210)

Код видов расходов 111,112,119

Источник финансового обеспечения субсидия на финансовое обеспечение за счет внебюджетных средств

1.1. Расчеты (обоснования) расходов на оплату труда

№ п/п	Должность, группа должностей	Установленная численность, единиц	Среднемесячный размер оплаты труда на одного работника, руб.				Ежемесячная надбавка к должностному окладу, %	Районный коэффициент	Фонд оплаты труда в год, руб. (гр. 3 x гр. 4 x (1 + гр. 8 / 100) x гр. 9 x 12)
			всего	в том числе:					
				по должностному окладу	по выплатам компенсационного характера	по выплатам стимулирующего характера			
1	2	3	4	5	6	7	8	9	10
	основной персонал	5.00	7 536.84			7 536.84			339 157.97
	вспомогательный персонал	1.00	658.67			658.67			5 928.03
	обслуживающий персонал	1.00	546.00			546.00			4 914.00
	Итого:	x	8 741.51	x	x	x	x	x	350 000.00

1.2. Расчеты (обоснования) выплат персоналу при направлении в служебные командировки

№ п/п	Наименование расходов	Средний размер выплаты на одного работника в день, руб.	Количество работников, чел.	Количество дней	Сумма, руб. (гр. 3 x гр. 4 x гр. 5)
1	2	3	4	5	6
	Итого:	х	х	х	

1.3. Расчеты (обоснования) выплат персоналу по уходу за ребенком

№ п/п	Наименование расходов	Численность работников, получающих пособие	Количество выплат в год на одного работника	Размер выплаты (пособия) в месяц, руб.	Сумма, руб. (гр. 3 x гр. 4 x гр. 5)
1	2	3	4	5	6
1	пособие по уходу за ребенком до 3-х лет	2	12	50	1 200.00
	Итого:	х	х	х	1 200.00

1.4. Расчеты (обоснования) страховых взносов на обязательное страхование в Пенсионный фонд Российской Федерации, в Фонд социального страхования Российской Федерации, в Федеральный фонд обязательного медицинского страхования

№ п/п	Наименование государственного внебюджетного фонда	Размер базы для начисления страховых взносов, руб.	Сумма взноса, руб.
1	2	3	4
1	Страховые взносы в Пенсионный фонд Российской Федерации, всего	х	
1.1	в том числе: по ставке 22,0%	3 417 840.00	750 725.12
1.2	по ставке 10,0%		
1.3	с применением пониженных тарифов взносов в Пенсионный фонд Российской Федерации для отдельных категорий плательщиков		
2	Страховые взносы в Фонд социального страхования Российской Федерации, всего	х	
2.1	в том числе: обязательное социальное страхование на случай временной нетрудоспособности и в связи с материнством по ставке 2,9%	3 417 840.00	99 117.36
2.2	с применением ставки взносов в Фонд социального страхования Российской Федерации по ставке 0,0%		
2.3	обязательное социальное страхование от несчастных случаев на производстве и профессиональных заболеваний по ставке 0,2%	3 417 840.00	6 835.68
2.4	обязательное социальное страхование от несчастных случаев на производстве и профессиональных заболеваний по ставке 0,_%*		
2.5	обязательное социальное страхование от несчастных случаев на производстве и профессиональных заболеваний по ставке 0,_%*		
3	Страховые взносы в Федеральный фонд обязательного медицинского страхования, всего (по ставке 5,1%)	3 417 840.00	174 309.84
	Итого:	х	1 030 988.00

* Указываются страховые тарифы, дифференцированные по классам профессионального риска, установленные Федеральным законом от 22 декабря 2005 г. № 179-ФЗ "О страховых тарифах на обязательное социальное страхование от несчастных случаев на производстве и профессиональных заболеваний на 2006 год" (Собрание законодательства Российской Федерации, 2005, № 52, ст. 5592; 2015, № 51, ст. 7233).

1.2. Расчеты (обоснования) выплат персоналу при направлении в служебные командировки

№ п/п	Наименование расходов	Средний размер выплаты на одного работника в день, руб.	Количество работников, чел.	Количество дней	Сумма, руб. (гр. 3 x гр. 4 x гр. 5)
1	2	3	4	5	6
	Итого:	х	х	х	

1.3. Расчеты (обоснования) выплат персоналу по уходу за ребенком

№ п/п	Наименование расходов	Численность работников, получающих пособие	Количество выплат в год на одного работника	Размер выплаты (пособия) в месяц, руб.	Сумма, руб. (гр. 3 x гр. 4 x гр. 5)
1	2	3	4	5	6
	Итого:	х	х	х	0.00

1.4. Расчеты (обоснования) страховых взносов на обязательное страхование в Пенсионный фонд Российской Федерации, в Фонд социального страхования Российской Федерации, в Федеральный фонд обязательного медицинского страхования

№ п/п	Наименование государственного внебюджетного фонда	Размер базы для начисления страховых взносов, руб.	Сумма взноса, руб.
1	2	3	4
1	Страховые взносы в Пенсионный фонд Российской Федерации, всего	х	
1.1	в том числе: по ставке 22,0%	7 490 292.00	1 649 021.86
1.2	по ставке 10,0%		
1.3	с применением пониженных тарифов взносов в Пенсионный фонд Российской Федерации для отдельных категорий плательщиков		
2	Страховые взносы в Фонд социального страхования Российской Федерации, всего	х	
2.1	в том числе: обязательное социальное страхование на случай временной нетрудоспособности и в связи с материнством по ставке 2,9%	7 490 292.00	217 218.47
2.2	с применением ставки взносов в Фонд социального страхования Российской Федерации по ставке 0,0%		
2.3	обязательное социальное страхование от несчастных случаев на производстве и профессиональных заболеваний по ставке 0,2%	7 490 292.00	14 980.58
2.4	обязательное социальное страхование от несчастных случаев на производстве и профессиональных заболеваний по ставке 0,_%*		
2.5	обязательное социальное страхование от несчастных случаев на производстве и профессиональных заболеваний по ставке 0,_%*		
3	Страховые взносы в Федеральный фонд обязательного медицинского страхования, всего (по ставке 5,1%)	7 490 292.00	382 004.89
	Итого:	х	2 263 225.80

* Указываются страховые тарифы, дифференцированные по классам профессионального риска, установленные Федеральным законом от 22 декабря 2005 г. № 179-ФЗ "О страховых тарифах на обязательное социальное страхование от несчастных случаев на производстве и профессиональных заболеваний на 2006 год" (Собрание законодательства Российской Федерации, 2005, № 52, ст. 5592; 2015, № 51, ст. 7233).

1.2. Расчеты (обоснования) выплат персоналу при направлении в служебные командировки

№ п/п	Наименование расходов	Средний размер выплаты на одного работника в день, руб.	Количество работников, чел.	Количество дней	Сумма, руб. (гр. 3 x гр. 4 x гр. 5)
1	2	3	4	5	6
	Итого:	x	x	x	

1.3. Расчеты (обоснования) выплат персоналу по уходу за ребенком

№ п/п	Наименование расходов	Численность работников, получающих пособие	Количество выплат в год на одного работника	Размер выплаты (пособия) в месяц, руб.	Сумма, руб. (гр. 3 x гр. 4 x гр. 5)
1	2	3	4	5	6
	Итого:	x	x	x	0.00

1.4. Расчеты (обоснования) страховых взносов на обязательное страхование в Пенсионный фонд Российской Федерации, в Фонд социального страхования Российской Федерации, в Федеральный фонд обязательного медицинского страхования

№ п/п	Наименование государственного внебюджетного фонда	Размер базы для начисления страховых взносов, руб.	Сумма взноса, руб.
1	2	3	4
1	Страховые взносы в Пенсионный фонд Российской Федерации, всего	x	
1.1	в том числе: по ставке 22,0%	350 000.00	77 000.00
1.2	по ставке 10,0%		
1.3	с применением пониженных тарифов взносов в Пенсионный фонд Российской Федерации для отдельных категорий плательщиков		
2	Страховые взносы в Фонд социального страхования Российской Федерации, всего	x	
2.1	в том числе: обязательное социальное страхование на случай временной нетрудоспособности и в связи с материнством по ставке 2,9%	350 000.00	10 150.00
2.2	с применением ставки взносов в Фонд социального страхования Российской Федерации по ставке 0,0%		
2.3	обязательное социальное страхование от несчастных случаев на производстве и профессиональных заболеваний по ставке 0,2%	350 000.00	700.00
2.4	обязательное социальное страхование от несчастных случаев на производстве и профессиональных заболеваний по ставке 0,_%*		
2.5	обязательное социальное страхование от несчастных случаев на производстве и профессиональных заболеваний по ставке 0,_%*		
3	Страховые взносы в Федеральный фонд обязательного медицинского страхования, всего (по ставке 5,1%)	350 000.00	17 850.00
	Итого:	x	105 700.00

* Указываются страховые тарифы, дифференцированные по классам профессионального риска, установленные Федеральным законом от 22 декабря 2005 г. № 179-ФЗ "О страховых тарифах на обязательное социальное страхование от несчастных случаев на производстве и профессиональных заболеваний на 2006 год" (Собрание законодательства Российской Федерации, 2005, № 52, ст. 5592; 2015, № 51, ст. 7233).

2. Расчеты (обоснования) расходов на социальные и иные выплаты населению

Код видов расходов _____

321

Краевая субвенция СК по выплате компенсации части
родительской платы за содержание ребенка в

Источник финансового обеспечения образовательных учреждениях

№ п/п	Наименование показателя	Размер одной выплаты, руб.	Количество выплат в год	Общая сумма выплат, руб. (гр. 3 x гр. 4)
1	2	3	4	5
1	Выплата компенсации части родительской платы	98864.92	12	1 186 379.00
	Итого:	x	x	1 186 379.00

3. Расчет (обоснование) расходов на уплату налогов, сборов и иных платежей

Код видов расходов 851, 852

субсидия на финансовое обеспечение выполнения

Источник финансового обеспечения муниципального задания за счет средств бюджета города

№ п/п	Наименование расходов	Налоговая база, руб.	Ставка налога, %	Сумма исчисленного налога, подлежащего уплате, руб. (гр. 3 x гр. 4 / 100)
1	2	3	4	5
1	Налог на имущество	6 791 145.00	2.20	144 574.00
2	Налог на землю	17 098 866.66	1.50	256 480.00
4	Налог на загрязнение окружающей среды			2 274.00
	Итого:		x	403 328.00

3. Расчет (обоснование) расходов на уплату налогов, сборов и иных платежей

Код видов расходов _____

853

Источник финансового обеспечения _____

внебюджетные источники

№ п/п	Наименование расходов	Налоговая база, руб.	Ставка налога, %	Сумма исчисленного налога, подлежащего уплате, руб. (гр. 3 x гр. 4 / 100)
1	2	3	4	5
1	Пени и штрафы			57.19
	Итого:		x	57.19

**5. Расчет (обоснование) прочих расходов
(кроме расходов на закупку товаров, работ, услуг)**

Код видов расходов _____

244

субсидия на финансовое обеспечение выполнения
муниципального задания за счет средств субвенции из

Источник финансового обеспечения краевого бюджета

№ п/п	Наименование показателя	Размер одной выплаты, руб.	Количество выплат в год	Общая сумма выплат, руб. (гр. 3 x гр. 4)
1	2	3	4	5
1	Оплата услуг банка	1640	12	19 678.00
	Итого:	x	x	19 678.00

6. Расчет (обоснование) расходов на закупку товаров, работ, услуг

Код видов расходов _____

244

субсидия на финансовое обеспечение выполнения

Источник финансового обеспечения муниципального задания за счет средств бюджета города

6.1. Расчет (обоснование) расходов на оплату услуг связи

№ п/п	Наименование расходов	Количество номеров	Количество платежей в год	Стоимость за единицу, руб.	Сумма, руб. (гр. 3 x гр. 4 x гр. 5)
1	2	3	4	5	6
1	Абонентская плата и повременная оплата местных и междугородних телефонных соединений	1	12	800.83	9 610.00
	Итого:	x	x	x	9 610.00

6.3. Расчет (обоснование) расходов на оплату коммунальных услуг

№ п/п	Наименование показателя	Размер потребления ресурсов	Тариф (с учетом НДС), руб.	Индексация, %	Сумма, руб. (гр. 4 x гр. 5 x гр. 6)
1	2	4	5	6	6
1	теплоснабжение	416	1 600.86		666 587.00
2	электроснабжение	61 424	6.95		426 896.86
3	водоснабжение и водоотведение	2 914	52.51		153 031.00
4	Вывоз ТКО	57	684.98		38 865.87
	Итого:	x	x	x	1 285 380.73

6.5. Расчет (обоснование) расходов на оплату работ, услуг по содержанию имущества

№ п/п	Наименование расходов	Объект	Количество работ (услуг)	Стоимость работ (услуг), руб.
1	2	3	4	5
1	Обслуживание системы "Стрелец-мониторинг"	система	12	18 000.00
2	Обслуживание систем оповещения о пожаре и пожарных сигнализаций	система ОПП и ПС	12	9 600.00
3	Дератизация, дезинсекция	здание	4	15 900.00
4	Промывка системы отопления	работа	1	11 257.00
	Итого:	x	x	54 757.00

6.6. Расчет (обоснование) расходов на оплату прочих работ, услуг

№ п/п	Наименование расходов	Количество договоров	Стоимость услуги, руб.
1	2	3	4
1	Охрана учебных заведений	1	187 000.00
2	Выезд по сигналу тревожной кнопки	1	24 000.00
3	Медосмотры	1	88 273.35
	Итого:	x	299 273.35

6.7. Расчет (обоснование) расходов на приобретение основных средств, материальных запасов

№ п/п	Наименование расходов	Количество	Средняя стоимость, руб.	Сумма, руб. (гр. 2 x гр. 3)
1	2	2	3	4
1	Продуктов питания			920 004.00
	Итого:		x	920 004.00

6. Расчет (обоснование) расходов на закупку товаров, работ, услуг

Код видов расходов 244

субсидия на финансовое обеспечение выполнения
муниципального задания за счет средств субвенции из

Источник финансового обеспечения краевого бюджета

6.7. Расчет (обоснование) расходов на приобретение основных средств, материальных запасов

№ п/п	Наименование расходов	Количество	Средняя стоимость, руб.	Сумма, руб. (гр. 2 х гр. 3)
	1	2	3	4
	игрушки и наглядные пособия	283	230	65 090.00
	Итого:		х	65 090.00

6. Расчет (обоснование) расходов на закупку товаров, работ, услуг

Код видов расходов _____

243

субсидия на цели, не связанные с финансовым

Источник финансового обеспечения _____

обеспечением выполнения муниципального задания

6.1. Расчет (обоснование) расходов на оплату услуг связи

№ п/п	Наименование расходов	Количество номеров	Количество платежей в год	Стоимость за единицу, руб.	Сумма, руб. (гр. 3 x гр. 4 x гр. 5)
1	2	3	4	5	6
1					
	Итого:				

6.2. Расчет (обоснование) расходов на оплату транспортных услуг

№ п/п	Наименование расходов	Количество услуг перевозки	Цена услуги перевозки, руб.	Сумма, руб. (гр. 3 x гр. 4)
1	2	3	4	5
1				
	Итого:			•

6.3. Расчет (обоснование) расходов на оплату коммунальных услуг

№ п/п	Наименование показателя	Размер потребления ресурсов	Тариф (с учетом НДС), руб.	Индексация, %	Сумма, руб. (гр. 4 x гр. 5 x гр. 6)
1	2				
1					
	Итого:	x	x	x	0

6.4. Расчет (обоснование) расходов на оплату аренды имущества

№ п/п	Наименование показателя	Количество	Ставка арендной платы	Стоимость с учетом НДС, руб.
1	2	4	5	6
	Итого:	x	x	x

6.5. Расчет (обоснование) расходов на оплату работ, услуг по содержанию имущества

№ п/п	Наименование расходов	Объект	Количество работ (услуг)	Стоимость работ (услуг), руб.
1	2	3	4	5
1	Замена оконных блоков (местный бюджет)	м2	6.65	39 080.82
2	Замена оконных блоков (краевой бюджет)	м2	76.44	449 429.43
	Итого:	x	x	488 510.25

6.6. Расчет (обоснование) расходов на оплату прочих работ, услуг

№ п/п	Наименование расходов	Количество договоров	Стоимость услуги, руб.
1	2	3	4
1	Устройство веранд с наземным покрытием		
	Итого:	x	0.00

6.7. Расчет (обоснование) расходов на приобретение основных средств, материальных запасов

№ п/п	Наименование расходов	Количество	Средняя стоимость, руб.	Сумма, руб. (гр. 2 x гр. 3)
	1	2	3	4
	Итого:	x		-

6. Расчет (обоснование) расходов на закупку товаров, работ, услуг

Код видов расходов _____

244

поступления от оказания услуг (выполнения работ) на
Источник финансового обеспечения платной основе и от иной приносящей доход деятельности

6.5. Расчет (обоснование) расходов на оплату работ, услуг по содержанию имущества

№ п/п	Наименование расходов	Объект	Количество работ (услуг)	Стоимость работ (услуг), руб.
1	2	3	4	5
1	ТО холодильного и технологического оборудования	система	12	10 560.00
2	Производственный контроль	лабораторные исследования	1	12 753.00
	Итого:	х	х	23 313.00

6.6. Расчет (обоснование) расходов на оплату прочих работ, услуг

№ п/п	Наименование расходов	Количество договоров	Стоимость услуги, руб.
1	2	3	4
1	Выезд по сигналу тревожной кнопки	1	2 963.52
2	Акарицидная обработка	1	8 400.00
3	Эколог	1	6 000.00
	Итого:	х	17 363.52

6.7. Расчет (обоснование) расходов на приобретение основных средств, материальных запасов

№ п/п	Наименование расходов	Количество	Средняя стоимость, руб.	Сумма, руб. (гр. 2 x гр. 3)
	1	2	3	4
1	Продукты питания			2 924 723.00
2	Приобретение хоз. товаров, моющих			64 792.66
	Итого:		х	2 989 515.66

6. Расчет (обоснование) расходов на закупку товаров, работ, услуг

Код видов расходов _____

244

Источники финансового обеспечения поступления от оказания услуг (выполнения работ) на платной основе и от иной приносящей доход деятельности

6.1. Расчет (обоснование) расходов на оплату услуг связи

№ п/п	Наименование расходов	Количество номеров	Количество платежей в год	Стоимость за единицу, руб.	Сумма, руб. (гр. 3 x гр. 4 x гр. 5)
1	2	3	4	5	6
2	Интернет	1	12	1 000	12 000.00
	Итого:	x	x	x	12 000.00

6.3. Расчет (обоснование) расходов на оплату коммунальных услуг

№ п/п	Наименование показателя	Размер потребления ресурсов	Тариф (с учетом НДС), руб.	Индексация, %	Сумма, руб. (гр. 4 x гр. 5 x гр. 6)
1	2	4	5	6	6
3	водоснабжение и водоотведение	1 086	46.04		50 000.00
	Итого:	x	x	x	50 000.00

6.5. Расчет (обоснование) расходов на оплату работ, услуг по содержанию имущества

№ п/п	Наименование расходов	Объект	Количество работ (услуг)	Стоимость работ (услуг), руб.
1	2	3	4	5
1	Дезинсекция	работа	1	1 000.00
2	ТО весов	система	12	11 663.00
3	Замена пожарных кранов		1	13 800.00
4	Ремонт стиральной машины	работа	1	35 000.00
5	Ремонт внутренней системы отопления	работа	1	3 514.98
6	Испытание электрооборудования,	работа	1	3 000.00
	Итого:	x	x	67 977.98

6.6. Расчет (обоснование) расходов на оплату прочих работ, услуг

№ п/п	Наименование расходов	Количество договоров	Стоимость услуги, руб.
1	2	3	4
1	Оплата по договорам на оказание дополнительных образовательных услуг	1	152 080.00
2	Обучение персонала	1	3 000.00
3	Аверс	1	4 500.00
	Итого:	x	159 580.00

6.7. Расчет (обоснование) расходов на приобретение основных средств, материальных запасов

№ п/п	Наименование расходов	Количество	Средняя стоимость, руб.	Сумма, руб. (гр. 2 x гр. 3)
1	1	2	3	4
1	Хоз. товары, моющие			99 552.60
2	Стройматериалы			7 214.00
3	Калькулятор			599.00
	Итого:		x	107 365.60